

HYH LABORATORIO DE REFERENCIA EN HEMOSTASIA Y HEMATOLOGIA SAS
NIT 900339257 - 7 ELABORADOS EN NIF GRUPO 3 CIFRAS EN PESOS NO REDONDEADAS
ESTADO DE RESULTADOS COMPARATIVO
ENERO - DICIEMBRE DE 2018 VS 2019 VIGILADO SUPERSALUD

INGRESOS				
	2018	2019	ABSOLUTA	RELATIVA
OPERACIONALES	841.429.335	839.577.691	(1.851.644)	-0,22%
NO OPERACIONALES	828.694	7.642.000	6.813.306	
OTROS	828.694	7.642.000	6.813.306	822,17%
INGRESOS TOTALES	842.258.029	847.219.691	4.961.662	0,59%

GASTOS				
	2018	2019	ABSOLUTA	RELATIVA
GASTOS OPERACIONALES	686.116.911	693.891.265	7.774.354	1,13%
COSTO DE PRESTACION DE SS	236.995.049	264.602.432	27.607.383	11,65%
GASTOS DE PERSONAL	214.791.312	230.200.906	15.409.594	7,17%
HONORARIOS	3.600.000	3.067.750	(532.250)	-14,78%
IMPUESTOS	10.390.388	19.069.721	8.679.333	83,53%
SEGUROS Y CONTRIBUC	35.587.353	37.750.800	2.163.447	6,08%
MANTENIMIENTO	1.345.802	1.318.286	(27.516)	-2,04%
GASTOS LEGALES	2.045.625	1.493.999	(551.626)	-26,97%
ARRENDAMIENTOS	2.465.340	-	(2.465.340)	-100,00%
GASTOS DE VIAJE	50.000.000	36.135.000	(13.865.000)	-27,73%
DEPRECIACIONES	11.761.423	11.761.423	-	0,00%
OTROS	117.134.619	88.490.948	(28.643.671)	-24,45%
NO OPERACIONALES	2.542.000	3.366.184	824.184	32,42%
FINANCIEROS	2.542.000	316.030	(2.225.970)	-87,57%
OTROS GMF	-	3.050.154	3.050.154	#¡DIV/0!
TOTAL GASTOS	688.658.911	697.257.449	8.598.538	1,25%


UTILIDAD OPERACIONAL	153.599.118	149.962.242	(3.636.876)	-2,37%
-----------------------------	--------------------	--------------------	--------------------	---------------

PROVISIONES RENTA Y CREE	50.687.709	49.487.540	(1.200.169)	-2,37%
---------------------------------	-------------------	-------------------	--------------------	---------------

UTILIDAD DEL EJERCICIO	102.911.409	100.474.702	(2.436.707)	-2,37%
-------------------------------	--------------------	--------------------	--------------------	---------------



JOHN RICHARD BENAVIDES MUÑOZ
REPRESENTANTE LEGAL
CC 12982403




MARIA ANDREA AGUIRRE ESTUPIÑAN
CONTADOR PUBLICO
CC 52440632
TP 142373 - T

HYH LABORATORIO DE REFERENCIA EN HEMOSTASIA Y HEMATOLOGIA SAS				
NIT 900339257 - 7 ELABORADOS EN NIF GRUPO 3 CIFRAS EN PESOS NO REDONDEADAS				
ESTADO DE SITUACION FINANCIERA COMPARATIVO				
2018 VS 2019 VIGILADO SUPERSALUD				
	PATRIMONIO			
	2018	2019	ABSOLUTA	RELATIVA
CAPITAL SOCIAL	3.000.000	3.000.000	-	0,00%
SUPERAVIT DE CAPITAL	-	-	-	
RESERVAS	25.498.022	25.498.022	-	0,00%
REVALORIZACION DEL PATRIMONIO	-	-	-	
RESULTADO DEL EJERCICIO	102.911.409	100.474.702	(2.436.707)	-2,37%
RESULTADOS ANTERIORES	417.386.367	520.297.776	102.911.409	24,66%
TOTAL PATRIMONIO	548.795.798	649.270.500	100.474.702	18,31%
TOTAL PASIVO MAS PATRIMONIO	773.144.375	863.326.448	90.182.073	11,66%

TOTAL ACTIVO	773.144.375	863.326.448		
TOTAL PASIVO MAS PATRIMONIO	773.144.375	863.326.448		
DIFERENCIA	-	-		
	OK	OK		


 JOHN RICHARD BENAVIDES MUÑOZ
 REPRESENTANTE LEGAL
 CC 12982403


 MARIA ANDREA AGUIRRE ESTUPIÑAN
 CONTADOR PUBLICO
 CC 52440632
 TP 142373 - T


HYH LABORATORIO DE REFERENCIA EN HEMOSTASIA Y HEMATOLOGIA SAS
NIT 900339257 - 7 ELABORADOS EN NIF GRUPO 3 CIFRAS EN PESOS NO REDONDEADAS
ESTADO DE SITUACION FINANCIERA COMPARATIVO
2018 VS 2019

VIGILADO SUPERSALUD

ACTIVO				
	2018	2019	ABSOLUTA	RELATIVA
ACTIVO CORRIENTE	463.044.221	554.079.648	91.035.427	19,66%
ACTIVO NO CORRIENTE	310.100.154	309.246.800	(853.354)	-0,28%
EFFECTIVO Y EQUIVALENTES	130.335.221	117.502.198	(12.833.023)	-9,85%
CAJA Y BANCOS	130.335.221	117.502.198	(12.833.023)	-9,85%
INVERSIONES	200.000.000	257.313.502	57.313.502	
DEUDORES	132.709.000	179.263.948	46.554.948	35,08%
CLIENTES	116.065.000	156.137.925	40.072.925	34,53%
ANTICIPOS Y AVANCES	-	-	-	100,00%
ANT DE IMPUESTOS	16.644.000	23.126.023	6.482.023	38,95%
CTAS CTES COMERCIALES	-	-	-	
OTROS ACTIVOS CORRIENTES	-	-	-	
PROPIEDAD, PLANTA Y EQUIPO	310.100.154	309.246.800	(853.354)	-0,28%
TERRENOS	-	-	-	
CONSTRUCCIONES	307.975.018	307.975.018	-	
MAQUINARIA Y EQUIPO	32.895.840	43.803.909	10.908.069	33,16%
EQUIPO DE OFICINA	2.000.000	2.000.000	-	0,00%
EQUIPO DE COMPUTO	5.156.515	5.156.515	-	0,00%
DETERIORO ACUMULADO	(37.927.219)	(49.688.642)	(11.761.423)	31,01%
TOTAL ACTIVO	773.144.375	863.326.448	90.182.073	11,66%

PASIVO				
	2018	2019	ABSOLUTA	RELATIVA
PASIVO CORRIENTE	224.348.577	214.055.948	(10.292.629)	-4,59%
PASIVO NO CORRIENTE	-	-	-	
OBLIGACIONES FINANCIERAS	-	-	-	
PROVEEDORES	41.380.000	-	(41.380.000)	
CUENTAS POR PAGAR	130.562.877	144.837.628	14.274.751	10,93%
OBLIGACIONES LABORALES	-	18.900.284	18.900.284	100,00%
IMPUESTOS GRAV. Y TASAS	182.000	830.496	648.496	356,32%
ANTICIPOS Y AVANCES	-	-	-	
PROVISION IMP. RENTA Y CREE	52.223.700	49.487.540	(2.736.160)	-5,24%
OBLIGACIONES FINANCIERAS L.P.	-	-	-	
CUENTAS POR PAGAR L.P.	-	-	-	
OTROS PASIVOS L.P.	-	-	-	
TOTAL PASIVO	224.348.577	214.055.948	(10.292.629)	-4,59%


 JOHN RICHARD BENAVIDES MUÑOZ
 REPRESENTANTE LEGAL
 CC 12982403


 MARIA ANDREA AGUIRRE ESTUPIÑAN
 CONTADOR PUBLICO
 CC 52440632
 TP 142373 - T